



eClass Parent App

手機應用程式

家長使用手冊

(EJ 小學版適用)

什麼是eClass Parent App

eClass Parent App 是一個手機應用程式，能夠讓學校很容易和迅速把相關資料傳遞給家長。家長亦可以利用這程式簡單容易地了解子女和學校最新消息。

- 為何使用eClass Parent App?
 - ✓ 方便
 - ✓ 簡單
 - ✓ 直接
 - ✓ 即時
 - ✓ 容易管理和使用



eClass Parent App 功能



即時訊息
Push Notification



學校宣佈
School News



校曆表
School Calendar



電子通告
eNotice



家課表
eHomework



小組訊息
Group Message



考勤紀錄
eAttendance



繳費紀錄
ePayment



數碼頻道
Digital Channel



課外活動
eEnrolment



學校資訊
School Information



安裝篇





安裝部份 (Android)



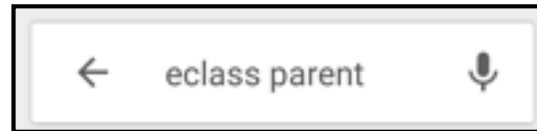
到Play Store



搜尋「eClass Parent App」



安裝eClass Parent App





安裝部份 (iOS)



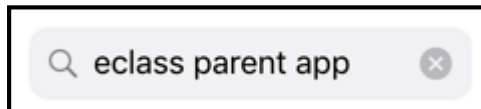
到App Store



搜尋「eClass Parent App」



安裝eClass Parent App



安裝部份 (Android / iOS)



家長手機登入



輸入學校名稱

輸入家長戶口名稱

輸入戶口密碼

按「增加帳戶」



請定期更新Apps

iOS的客戶

需要依據App Store中的相容性指引方可下載

* 若 Android 手機不能於 Google Play 安裝
可到以下網址安裝APK

<https://www.eclass.com.hk/apk/>

*** 不同牌子 / 平台 / 版本的流動裝置或會有不同的設定方法。 ***



管理篇





管理部份

iOS

更多

- 考勤紀錄 >
- 請假 >
- 校曆表 >
- 家課表 >
- 繳費紀錄 >
- 小組通訊 >
- 數碼頻道 >
- 學校資訊 >
- 護理系統 >
- 課外活動 >

- 我的帳戶 >
- 用戶指南 >
- 授權協議 >
- 關於我們 >

首頁 即時訊息 學校宣佈 通告 更多

鍾小激
Training 博文亞洲小學

- 首頁
- 即時訊息
- 學校宣佈
- 通告
- 考勤紀錄
- 請假
- 校曆表
- 家課表
- 繳費紀錄
- 小組訊息
- 數碼頻道
- 學校資訊
- 護理系統
- 課外活動

- 我的帳戶
- 設定
- 用戶指南



Android



Android

iOS

即時訊息
推播通知
手機效果



按「即時
訊息」





Android

iOS

即時訊息
推播通知
手機效果

eClass Parent | 1 條新信息 | 13:58

To: 鍾小激

3/4家長日時間: 你好家長，請於9:15a.m.來到2A課室。

ECLASS PARENT now

3/4家長日時間

你好家長，請於9:00a.m.來到2A課室。

即時訊息
手機檢視
(可檢視過
去已閱的
即時訊息)

☰ 即時訊息

鍾小激
2A

3/4家長日時間

你好家長，請於9:15a.m.來到2A課室。

今天 01:58:02 下午

**缺席提示
Absent Alert**

貴子弟鍾小激於2018-05-18缺席。
Please be informed that your child 鍾小激 was absent from school on 2018-05-18.

2018年5月18日 04:10:10 下午

即時訊息

鍾小激
2A

3/4家長日時間

你好家長，請於9:15a.m.來到2A課室。

今天 01:58:02 下午

**缺席提示
Absent Alert**

貴子弟鍾小激於2018-05-18缺席。
Please be informed that your child 鍾小激 was absent from school on 2018-05-18.

2018年5月18日 04:10:10 下午



Android

iOS

即時訊息
推播通知
手機效果



即時訊息
手機檢視
(可檢視過
去已閱的
即時訊息)





Android

iOS

1. 選擇「學校宣佈」。





Android

iOS

- 家長可瀏覽所有學校宣佈。





Android

iOS

3. 點選個別的學校宣佈，可瀏覽詳情。

← 學校宣佈

校外音樂比賽資料

📅 2018-05-24

由澳洲「聖西西利亞音樂學院 St. Cecilia School of Music」主辦，「凝音樂坊 Da Capo Music」協辦「第23屆聖西西利亞國際音樂大賽 2018」The 23rd St. Cecilia International Music Competition 2018將於2018年7月10日至20日舉行，現已接受報名，截止報名日期為5月15日，有關詳情請參考網頁<http://dacapomusic.com.hk/stCeilia.html>，報名表格及比賽曲目亦可以於該網頁下載。

— 其他資料

發佈人
系統管理員

目標小組
全校

← 學校宣佈

新學年安排

📅 2018-09-10

- 11/9影學生相
- 全日上課開始

— 其他資料

發佈人
系統管理員

目標小組
Parent

首頁 即時訊息 學校宣佈 通告 更多



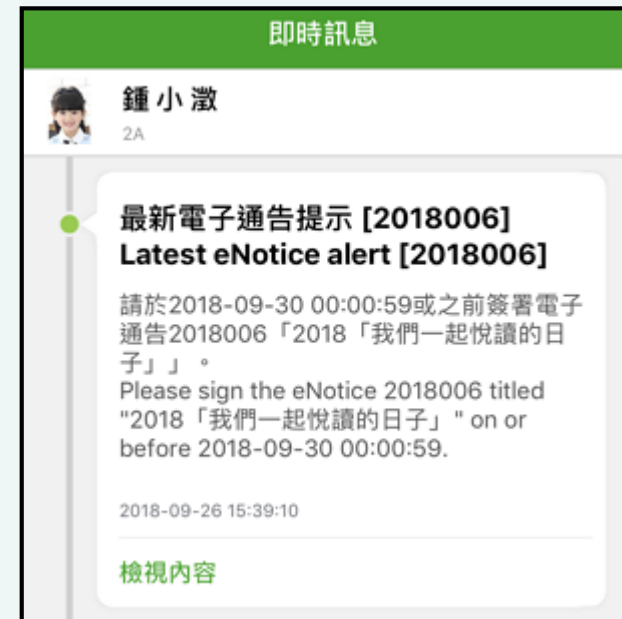
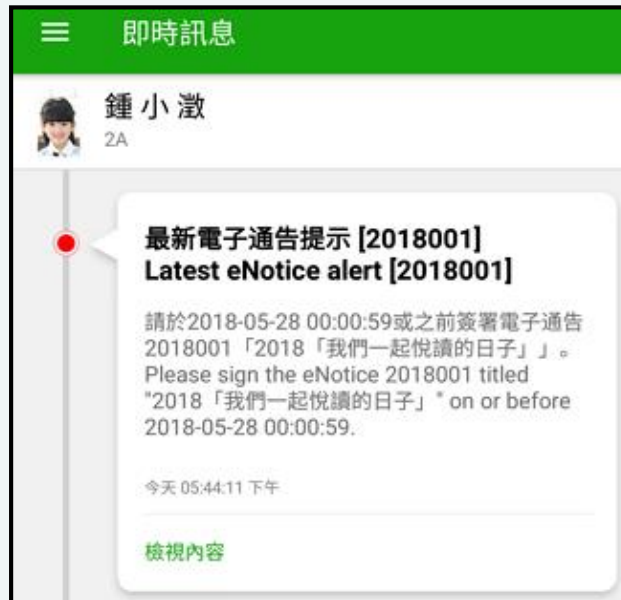
Android

iOS

即時訊息
推播通知
手機效果



即時訊息
手機檢視
(可檢視過
去已閱的
即時訊息)





Android

iOS

1. 選擇「通告」。



Android

iOS

2. 瀏覽學校之電子通告。





Android

iOS

- 點選個別的電子通告，瀏覽詳情通告內容。

← 通告

2018001
2018「我們一起悅讀的日子」 未簽

🕒 簽署限期: 2018-05-28 00:00:59

2018「我們一起悅讀的日子」活動
 為鼓勵學生多閱讀，並培養學生的寫作興趣，本校邀請 貴子弟參與 2018「我們一起悅讀的日子」活動。
 是項活動由香港教育工作者聯會、亞洲週刊及香港中華出入口商會舉辦。屆時，學生除可得 150 元贊助費於是次書展中購買喜愛的圖書外，亦可參加由兩岸三地作家分享閱讀及寫作心得的座談會，並會獲作家即場指導作文，有關作品更有機會集結成書。

茲將活動詳情臚列如下：
 日期：二零一八年七月二十日(星期五)
 時間：9:00a.m. - 5:00p.m.
 地點：香港會議展覽中心會議室 N20

大會將安排旅遊巴接送學生前往會場及提供午膳，詳情稍後公佈。請家長簽覆回條。如有查詢，請致電 39133222查詢。

⊕ 其他資料

← 通告

2018006
2018「我們一起悅讀的日子」 未簽

🕒 簽署限期: 2018-09-28 00:00:59

2018「我們一起悅讀的日子」活動
 為鼓勵學生多閱讀，並培養學生的寫作興趣，本校邀請 貴子弟參與 2018「我們一起悅讀的日子」活動。
 是項活動由香港教育工作者聯會、亞洲週刊及香港中華出入口商會舉辦。屆時，學生除可得 150 元贊助費於是次書展中購買喜愛的圖書外，亦可參加由兩岸三地作家分享閱讀及寫作心得的座談會，並會獲作家即場指導作文，有關作品更有機會集結成書。

茲將活動詳情臚列如下：
 日期：二零一八年七月二十日(星期五)
 時間：9:00a.m. - 5:00p.m.
 地點：香港會議展覽中心會議室 N20

大會將安排旅遊巴接送學生前往會場及提供午膳，詳情稍後公佈。請家長簽覆回條。如有查詢，請致電 **39133222**查詢。

🏠 首頁 💬 即時訊息 📡 學校宣佈 📄 通告 ☰ 更多

Android

iOS

4. 簽署回條。

← 通告

回條

本人已知悉 2018「我們一起悅讀的日子」活動通告內容

*同意敝子女參加是次活動

同意

不同意

*敝子弟參加2018「我們一起悅讀的日子」活動。本人明白學生的作文若於日後被挑選匯編成書及出版，其版權將歸主辦機構所擁有。

同意

不同意

* 請填妥以上回條，再按簽署。

密碼

簽署

← 通告

同意

不同意

*敝子弟參加2018「我們一起悅讀的日子」活動。本人明白學生的作文若於日後被挑選匯編成書及出版，其版權將歸主辦機構所擁有。

同意

不同意

* 請填妥以上回條，再按簽署。

密碼

簽署

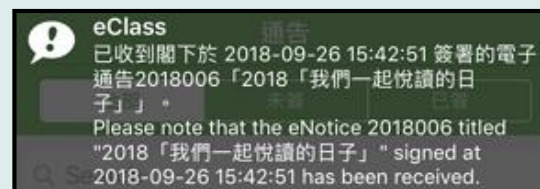
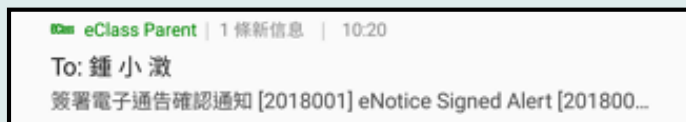
首頁 即時訊息 學校宣佈 通告 更多



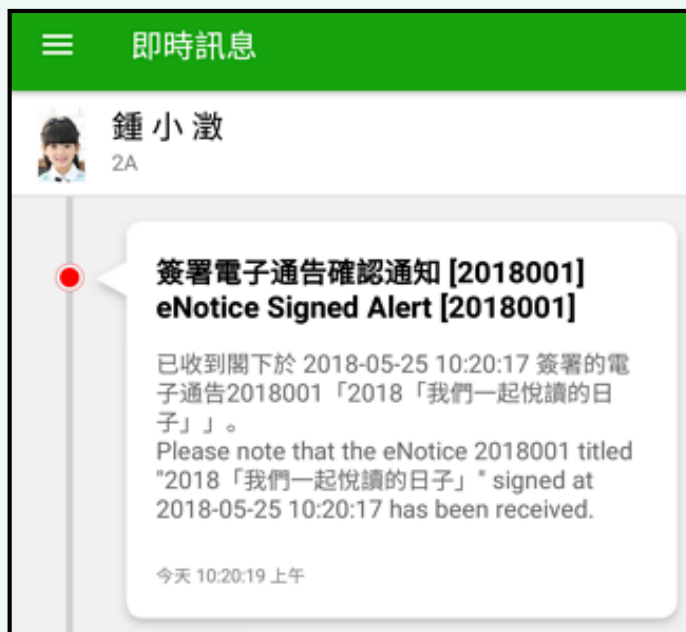
Android

iOS

即時訊息
推播通知
手機效果



即時訊息
手機檢視
(可檢視過去已閱的即時訊息)

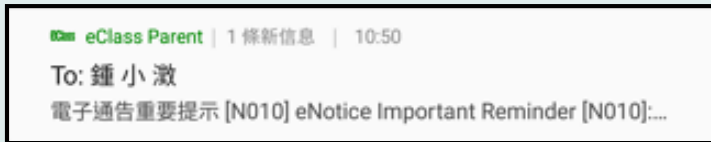




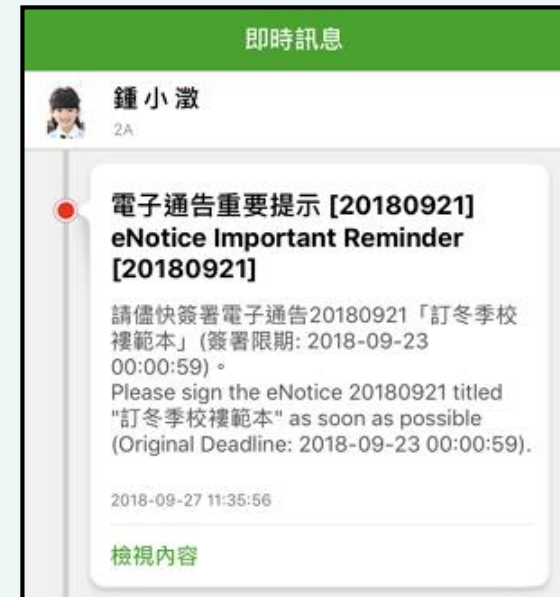
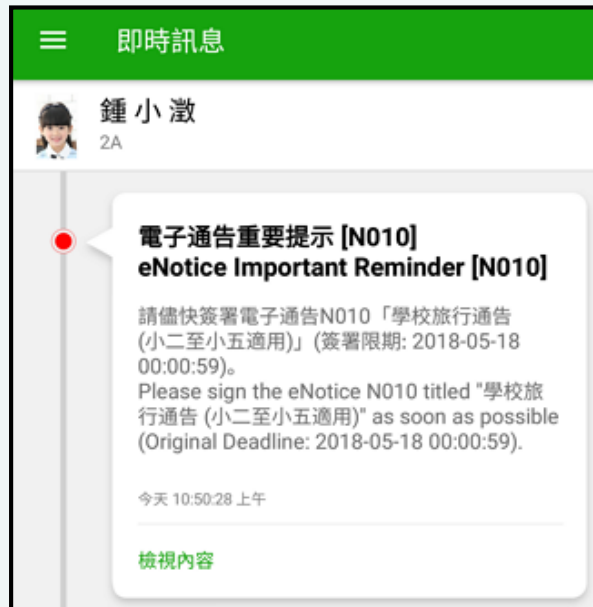
Android

iOS

即時訊息
推播通知
手機效果



即時訊息
手機檢視
(可檢視過去已閱的
即時訊息)

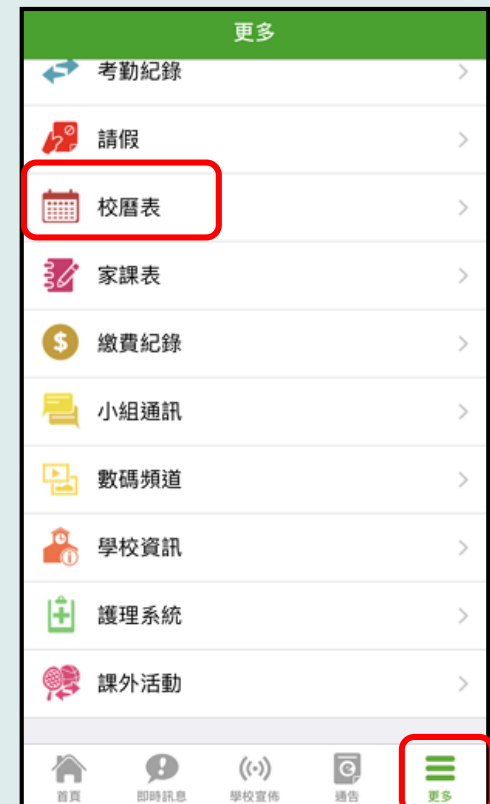




Android

iOS

1. 選擇「校曆表」。





Android

iOS

- 可檢視每月事項/假期。

校曆表						
2018年04月		2018年05月			2018年06月	
日	一	二	三	四	五	六
29	30	1	2	3	4	5
6	7	8	9	10	11	12
13	14	15	16	17	18	19
20	21	22	23	24	25	26
27	28	29	30	31	1	2
3	4	5	6	7	8	9

- 1 勞動節
- 8 教師發展日
- 15 中英數TSA紙筆模擬評估
- 22 佛誕

校曆表						
September 2018						
Sun	Mon	Tue	Wed	Thu	Fri	Sat
26	27	28	29	30	31	1
2	3	4	5	6	7	8
9	10	11	12	13	14	15
16	17	18	19	20	21	22
23	24	25	26	27	28	29
30	1	2	3	4	5	6

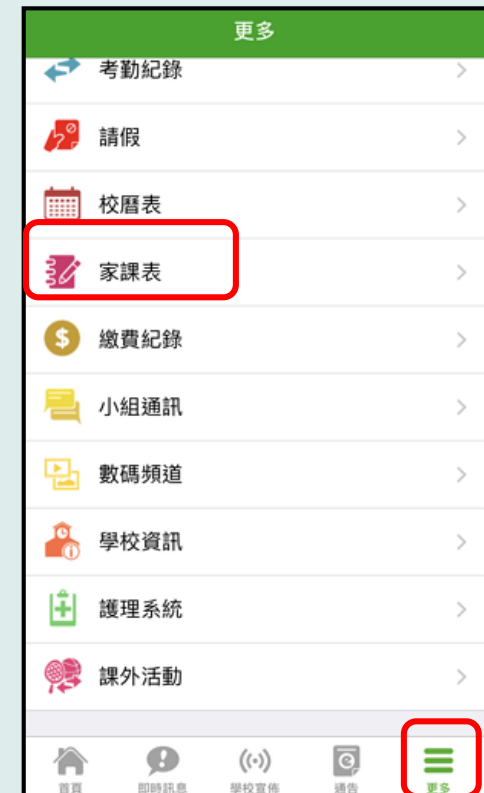
- 3 班主任課
- 8 全體小一家長日
- 25 中秋節翌日



Android

iOS

1. 選擇「家課表」。

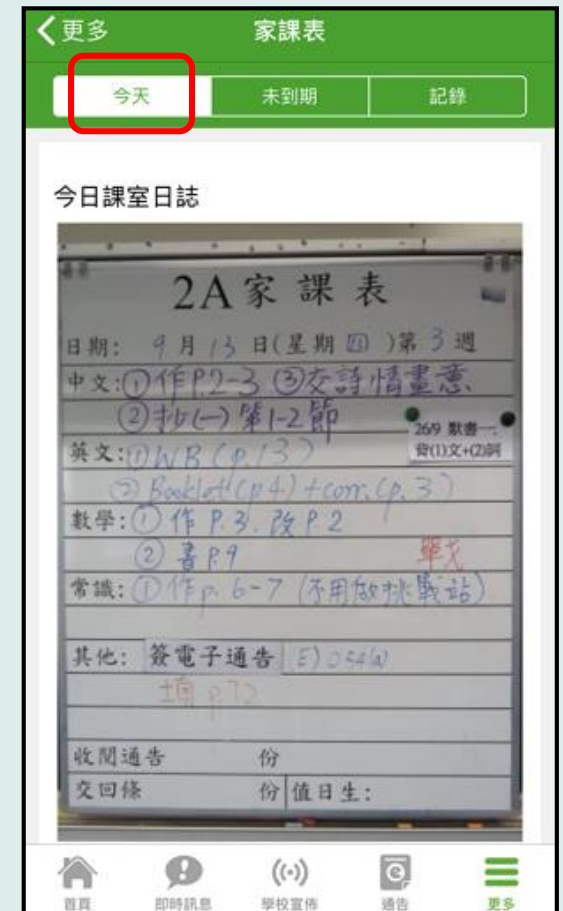




Android

iOS

2. 瀏覽家課表。



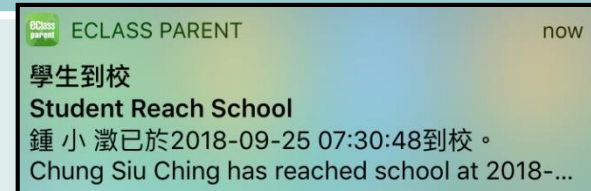
考勤管理(學生)(eAttendance)



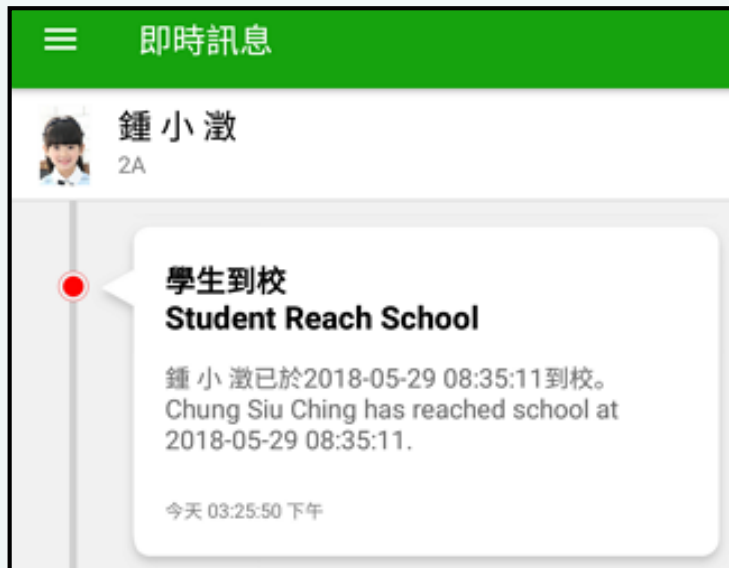
Android

iOS

即時訊息
推播通知
手機效果



即時訊息
手機檢視
(可檢視過
去已閱的
即時訊息)





Android

iOS

1. 首頁檢視當日的
考勤紀錄。



考勤管理(學生)(eAttendance)



Android

iOS

2. 選擇「考勤紀錄」。





Android

iOS

3. 檢視詳細考勤紀錄。(可掃動畫面檢視之前月份的紀錄)

考勤紀錄

4/2018 5/2018

總上課日數 7

遲到 2 外出 1
早退 1 缺席 0.5

日期	出入時間	狀態	遲到分鐘
18	上午 08:26:19 下午 15:00:00	■	2分鐘
17	上午 08:06:19 下午 合唱團比賽	■	
16	上午 08:16:19 下午 -	■	
15	上午 08:00:19 下午 -	■	
14	上午 08:01:19 下午 Sick leave	■	

更多 考勤紀錄 今日

9/2018

總上課日數 7

遲到 0 外出 1
早退 1 缺席 0.5

日期	出入時間	狀態	遲到分鐘
19	上午 07:55:05 下午 15:55:05	■	
14	上午 07:55:58 下午 16:30:58	■	
13	上午 07:30:58 下午 16:15:58	■	
12	上午 08:06:58 下午 15:06:58	■	
6	上午 合唱團比賽 下午 Sick leave	■	

首頁 即時訊息 學校宣佈 通告 更多

考勤管理(學生)(eAttendance)



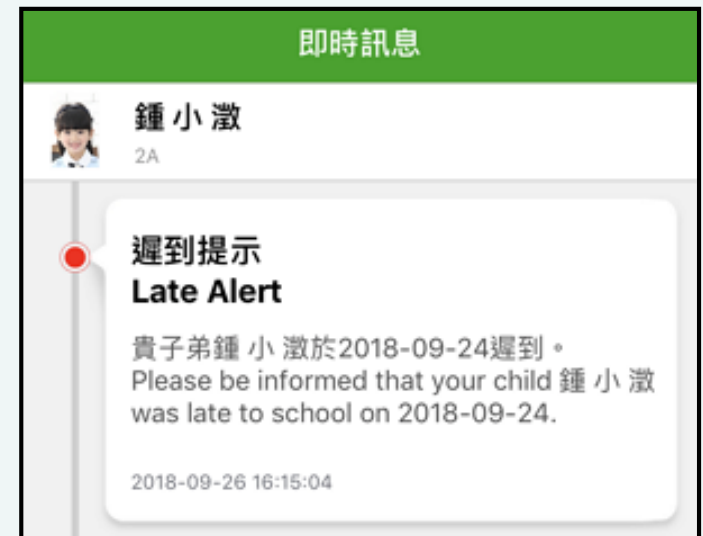
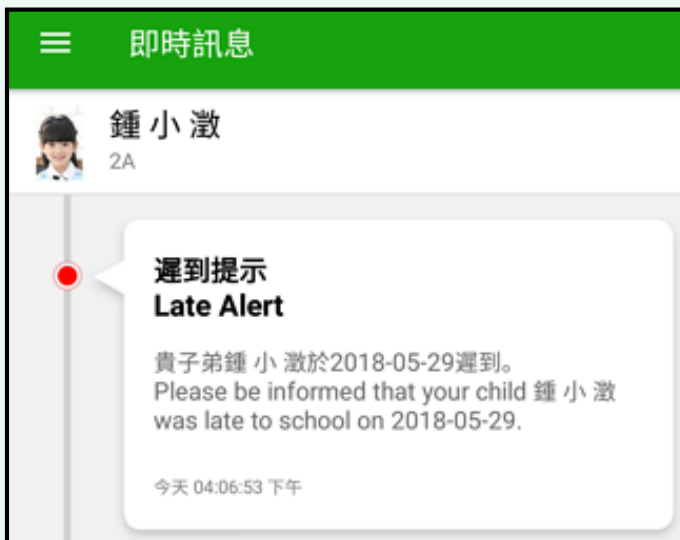
Android

iOS

即時訊息
推播通知
手機效果



即時訊息
手機檢視
(可檢視過
去已閱的
即時訊息)

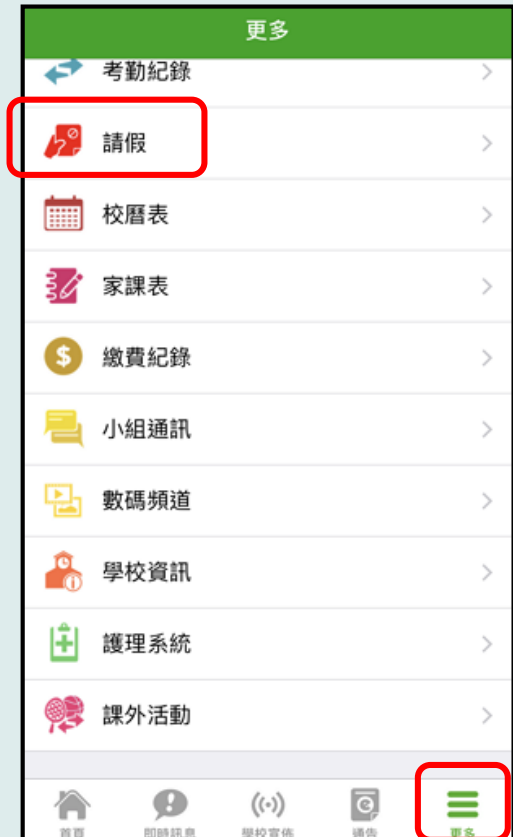




Android

iOS

1. 選擇「請假」。





Android

iOS

2. 按「+」新增「請假」紀錄。





Android

iOS

- 選擇請假日期，輸入原因，及上載證明文件(如有)後按呈送。

遞交申請

鍾小激
2A

由 2018年5月30日 (週三) 全日

至 2018年5月30日 (週三) 全日

日數 上午 1 日

下午

發燒

+ 證明文件

取消 呈送

取消 請假 呈送

鍾小激
2A

由 2018年9月27日 (週四) 全日

至 2018年9月27日 (週四) 全日

25	July	2016	
26	August	2017	
27	September	2018	全日
28	October	2019	上午
29	November	2020	下午

日數 1 日

覆診

+ 已達文件上限



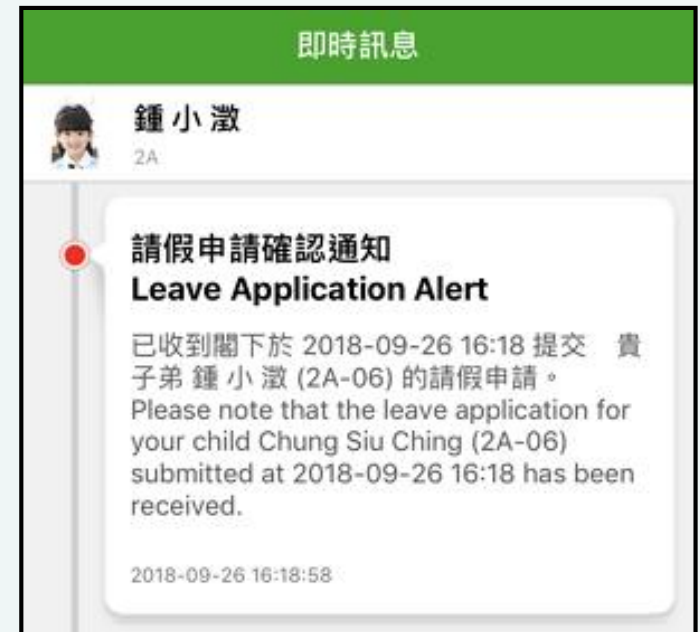
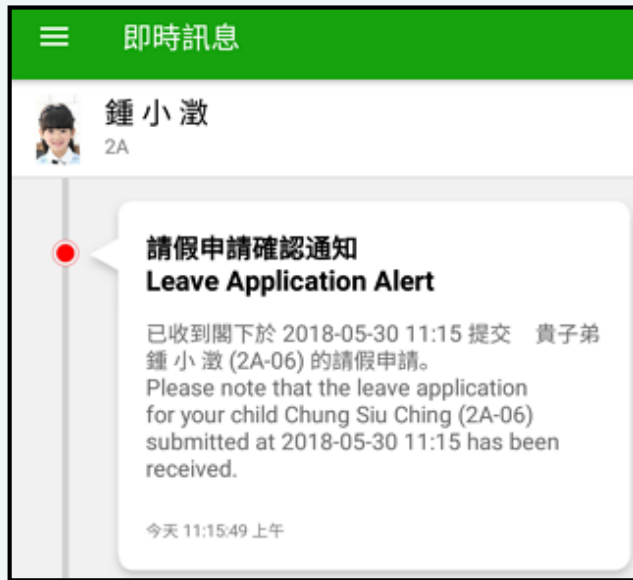
Android

iOS

即時訊息
推播通知
手機效果



即時訊息
手機檢視
(可檢視過
去已閱的
即時訊息)

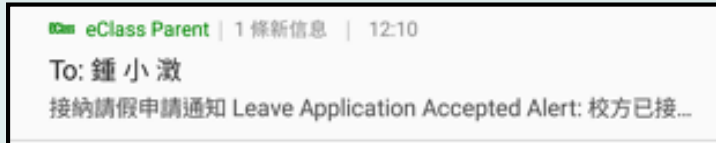




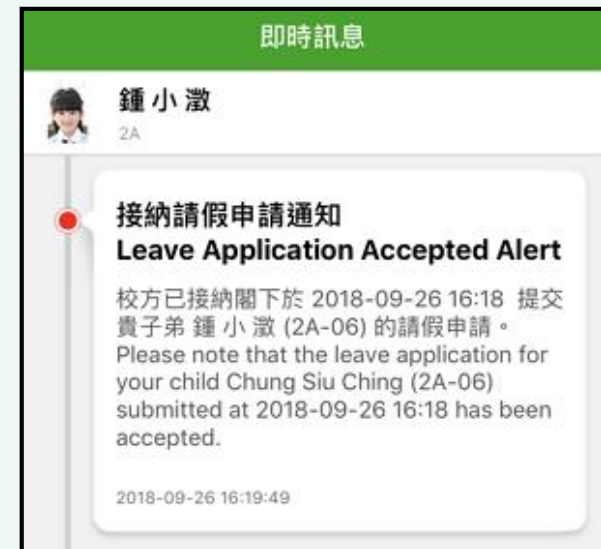
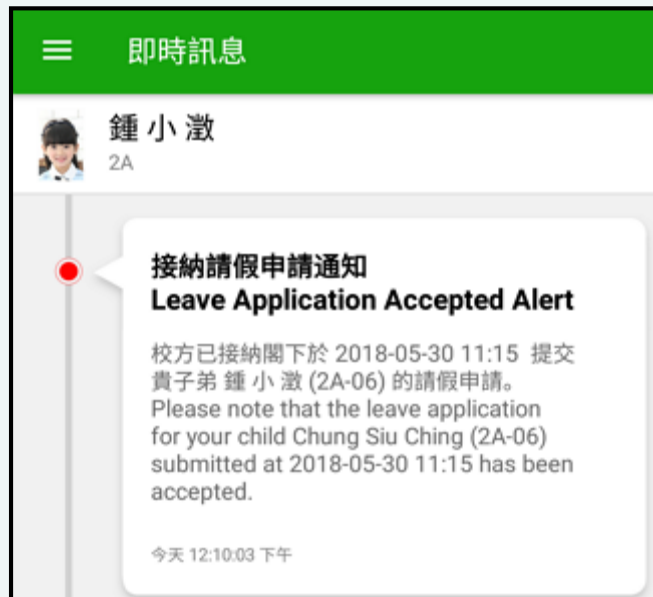
Android

iOS

即時訊息
推播通知
手機效果



即時訊息
手機檢視
(可檢視過
去已閱的
即時訊息)





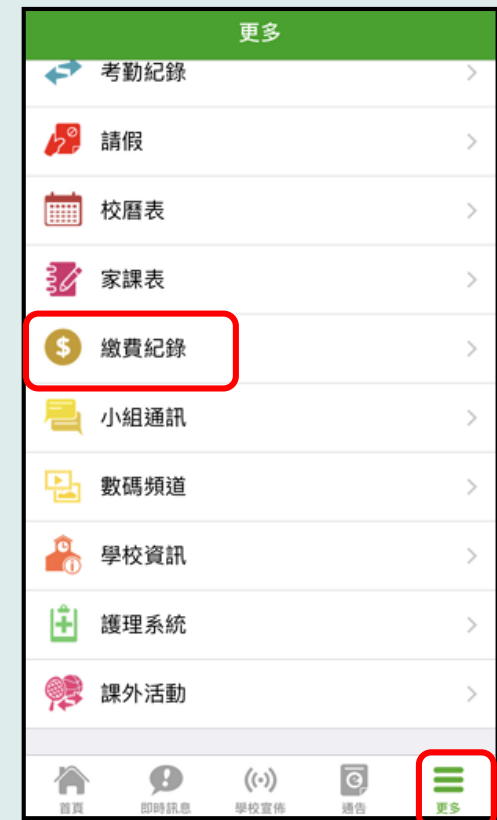
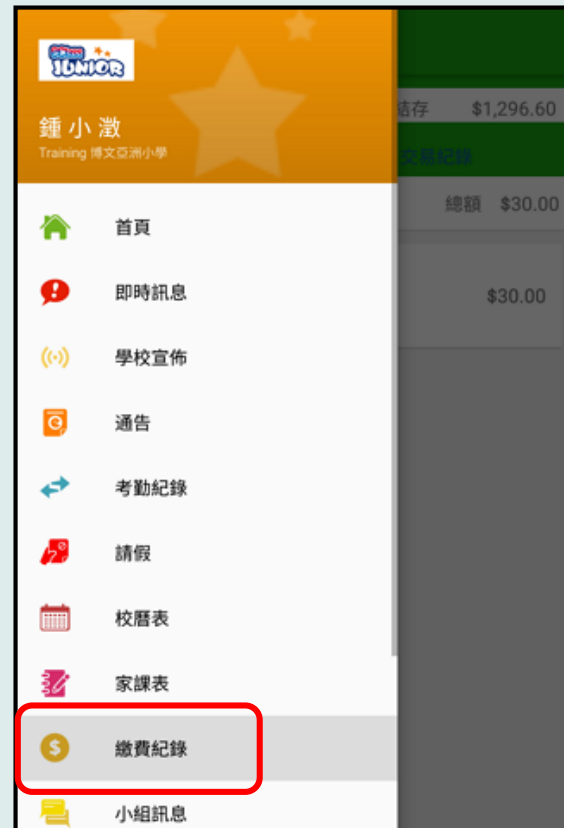
	Android	iOS
待批核的請假申請	<p>The screenshot shows the '請假' (Request Leave) screen for a pending application on Android. The date is 2018-05-30 (Wednesday) with the reason '發燒' (fever). A red '提交文件 最後1天' (Submit file, last 1 day) button is visible. The status is '待接納' (Pending acceptance).</p>	<p>The screenshot shows the '請假' (Request Leave) screen for a pending application on iOS. The date is 2018-09-27 (Thursday) with the reason '覆診' (follow-up). A green '已提交' (Submitted) button is visible. The status is '待接納' (Pending acceptance) and '待批核文件' (Pending approval file).</p>
已批核的請假申請	<p>The screenshot shows the '請假' (Request Leave) screen for an approved application on Android. The date is 2018-05-30 (Wednesday) with the reason '發燒' (fever). A green '已接納' (Accepted) status is shown. The red '提交文件 最後1天' (Submit file, last 1 day) button is still present.</p>	<p>The screenshot shows the '請假' (Request Leave) screen for an approved application on iOS. The date is 2018-09-27 (Thursday) with the reason '覆診' (follow-up). A green '已提交' (Submitted) button is visible. The status is '已接納' (Accepted) and '已批核' (Approved).</p>



Android

iOS

1. 選擇「繳費紀錄」。





Android

iOS

- 家長可查閱最新的結存和需繳交款項。



Android

iOS

3. 家長可檢視所有交易紀錄。

繳費紀錄		
		戶口結存 \$1,296.60
待繳款項 ¹		交易紀錄
2018-05-10	購買中文字典 - 購買中文字典	
繳費	\$100.00	\$1296.60
2018-05-10	2017-18年度捐款	
繳費	\$0.00	\$1396.60
2018-05-10	2018下學期書費	
繳費	\$800.00	\$1396.60
2018-05-10	繳費靈手續費	
繳費靈手續費	\$3.40	\$2196.60
2018-05-10		
增值	\$200.00	\$2200.00

繳費紀錄		
		戶口結存 \$4,449.60
待繳款項		交易紀錄
2018-09-04	取消 18-19課外活動	
取消繳費	\$250.00	\$5181.80
2018-09-04	18-19課外活動	
繳費	\$250.00	\$4931.80
2018-09-04	繳費靈手續費	
繳費靈手續費	\$2.20	\$5181.80
2018-09-04		
增值	\$900.00	\$5184.00



Android

iOS

1. 在家長eClass Parent App 首頁呈現學生相片





Android

iOS

1. 選擇「數碼頻道」。





Android

iOS

2. 數碼頻道分為「精華特輯」、「相簿」和「我的最愛」。





Android

iOS

- 按「相簿」上方的功能鍵，可以檢視所有類別的相簿。





Android

iOS

4. 按入個別類別，再進入個別相簿去點看相片及影片。
5. 瀏覽者可以把媒體加入我的最愛、留言、下載和查看媒體資訊。



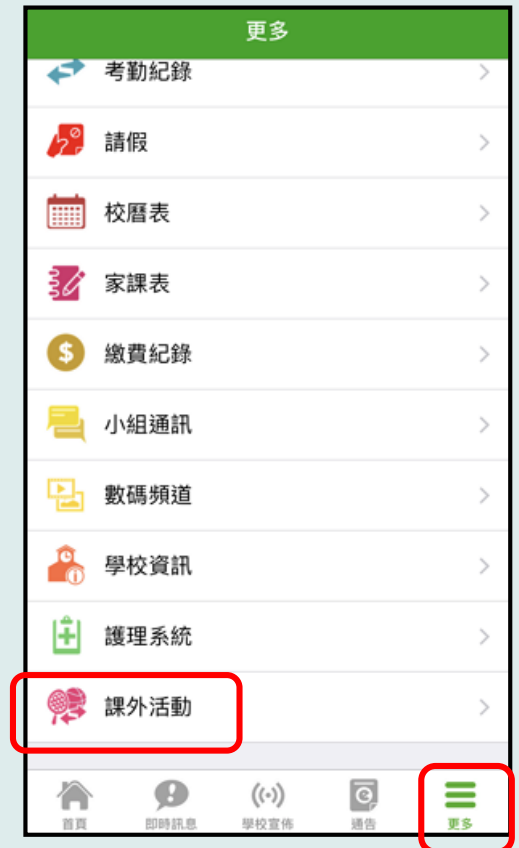
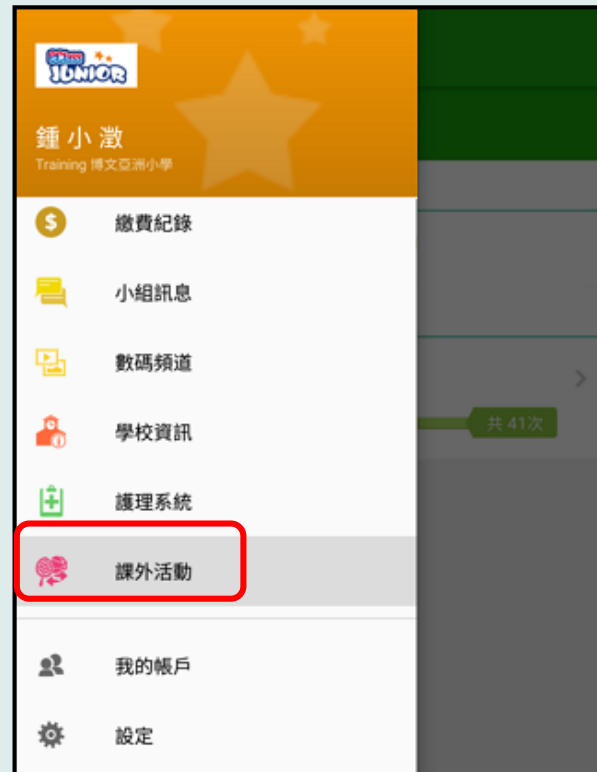


A. 於手機作課外活動報名或檢視學會/活動資料

Android

iOS

1. 選擇「課外活動」。





Android

iOS

- 按「查看報名須知及開始申請」申請學會活動。

課外活動

學會

學會報名

⌚ 即日起至 2018-09-28 00:00

查看報名須知及開始申請

申請中 (待批)

批核結果將於2018-10-01公佈

1)每個學生可參與3個學會活動

校隊由老師挑選, 其他興趣學會均公開讓同學自由報名, 現在可因應能力及興趣申請最多3項學會 (已報名或未報名的同學均可現在提出申請)

申請過多時的優先考慮次序

隨機

最少須要選擇學會數目

開始申請

< 更多

課外活動

學會

學會報名

⌚ 即日起至 2018-09-28 00:00

查看報名須知及開始申請

申請中 (待批)

批核結果將於2018-10-01公佈

最少須要選擇學會數目

全年性學會 : 1

Term 1 學會 : 0

Term 2 學會 : 0

開始申請

首頁 即時訊息 學校宣佈 通告 更多



Android

iOS

3. 檢視各學會。

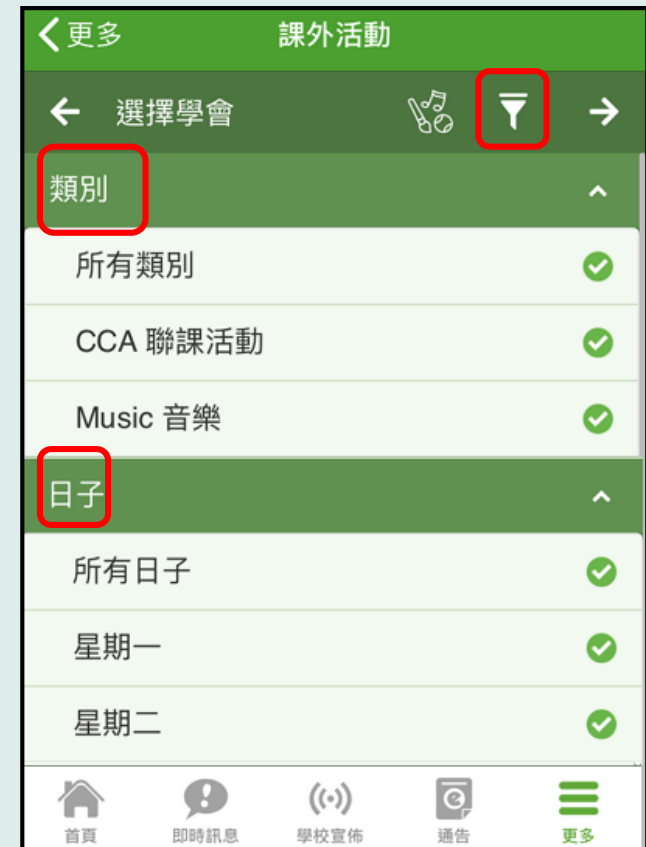




Android

iOS

4. 按 ，根據「類別」或「日子」篩選活動。





Android

iOS

5. 點選學會名稱，查看學會活動相關資料。

紙黏土班
🕒 星期一

學會資料

紙黏土班

🕒 活動時段
星期一, 共 52 次
1. 2018-09-03 (一) 15:00 - 17:00
⋮
52. 2019-08-26 (一) 15:00 - 17:00

📄 活動資料
學會類型
Arts 美術
(顯示更多)

💰 費用
100

公益少年團
🕒 星期三

學會資料

公益少年團

🕒 活動時段
星期三, 共 48 次
1. 2018-10-03 (三) 15:00 - 17:00
⋮
48. 2019-08-28 (三) 15:00 - 17:00

📄 活動資料
學會類型
Uniform Team 制服團體
(顯示更多)

💰 費用
30



Android

iOS

6. 揀選學會後，
按 ，下一步。





Android

iOS

7. 確定所選學會，按「呈送」。





Android

iOS

8. 編輯所選學會之優先次序，
按 上下移動次序；
按 刪除學會，
按 下一步。



9. 家長可輸入希望最多參加的學會數目，
按 確認。





Android

iOS

10. 等待學會/活動申請批核，批核結果將於指定日子公佈，公佈結果前可以修改學會申請。

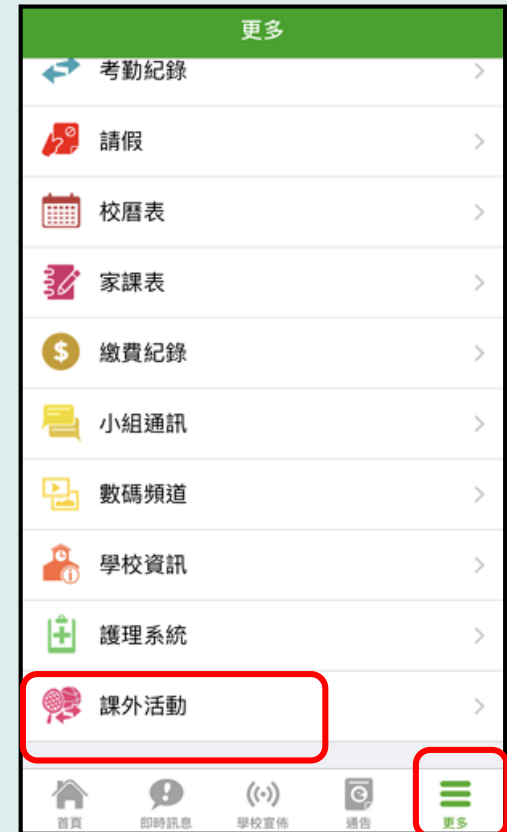


B. 於手機檢視課外活動報名結果或參與學會/活動資料

Android

iOS

1. 在功能表，選擇「課外活動」。





Android

iOS

- 家長登入課外活動模組，便得知學會申請批核結果，按「確定」。





Android

iOS

3. 家長可查閱所有「參與中」的學會活動。



Android

iOS

4. 點選學會名稱，可檢視參與中的學會活動的參與時間及相關資料。

The screenshot shows the '課外活動' (Extracurricular Activities) screen. At the top, there is a green header with a menu icon and the text '課外活動'. Below it is a sub-header '學會資料' (Club Information). The main content area displays the club name '紙黏土班' (Paper Clay Class) and a progress bar showing '完成 8 次' (Completed 8 times). A list of activities is shown: '10. 2018-11-05 (一) 15:00 - 17:00' and '11. 2018-11-12 (一) 15:00 - 17:00'. A callout box highlights the next activity: '下一次活動：7 天後 (星期一) 2018-10-29 15:00 - 17:00'. Below the list is a section for '出席率 (截止 2018-10-22)' (Attendance Rate) with a circular gauge showing 87%. It includes statistics: 7 次準時 (7 on-time), 0 次遲到 (0 late), 0 次豁免 (0 excused), and 0 次缺席 (0 absent). The total attendance time is 14 小時 (14 hours). At the bottom, there is a '表現及評語' (Performance and Comments) section with a text input field containing '表現投入' (Active performance) and a '老師評語' (Teacher's comments) field.

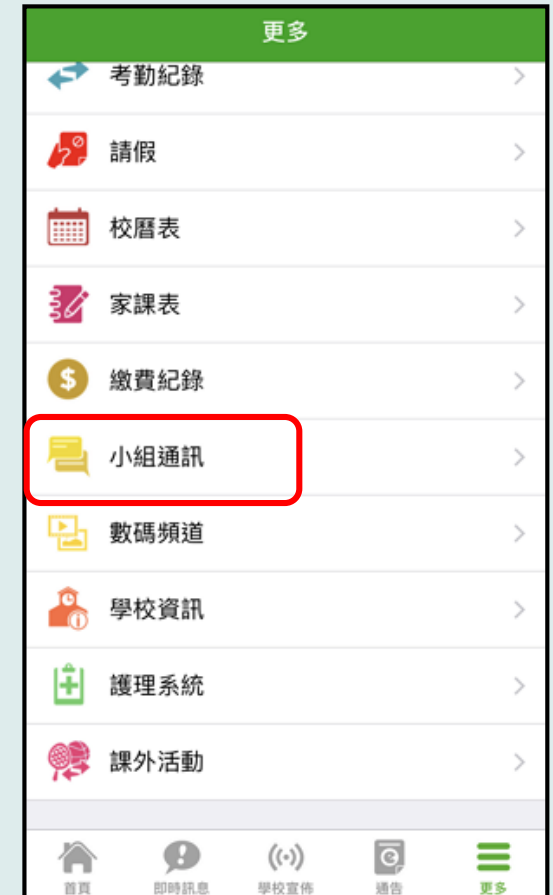
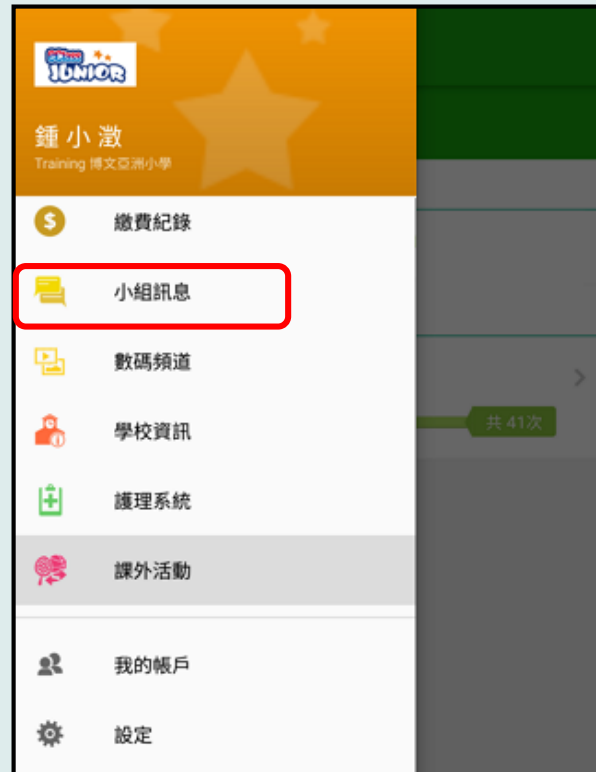
The screenshot shows the '課外活動' (Extracurricular Activities) screen. At the top, there is a green header with a back arrow and the text '課外活動'. Below it is a sub-header '學會資料' (Club Information). The main content area displays the club name '土風舞' (Folk Dance) and a progress bar showing '完成 3 次' (Completed 3 times). A list of activities is shown: '5. 2018-10-31 (三) 16:00 - 17:00' and '6. 2018-11-01 (四) 15:00 - 16:00'. A callout box highlights the next activity: '下一次活動：明天 (星期三) 2018-10-24 16:00 - 17:00'. Below the list is a section for '出席率 (截止 2018-10-23)' (Attendance Rate) with a circular gauge showing 100%. It includes statistics: 3 次準時 (3 on-time), 0 次遲到 (0 late), 0 次豁免 (0 excused), and 0 次缺席 (0 absent). The total attendance time is 3 小時 (3 hours). At the bottom, there is a '表現及評語' (Performance and Comments) section with a text input field containing '表現' (Performance) and '投入' (Active).



Android

iOS

1. 選擇「小組訊息」。

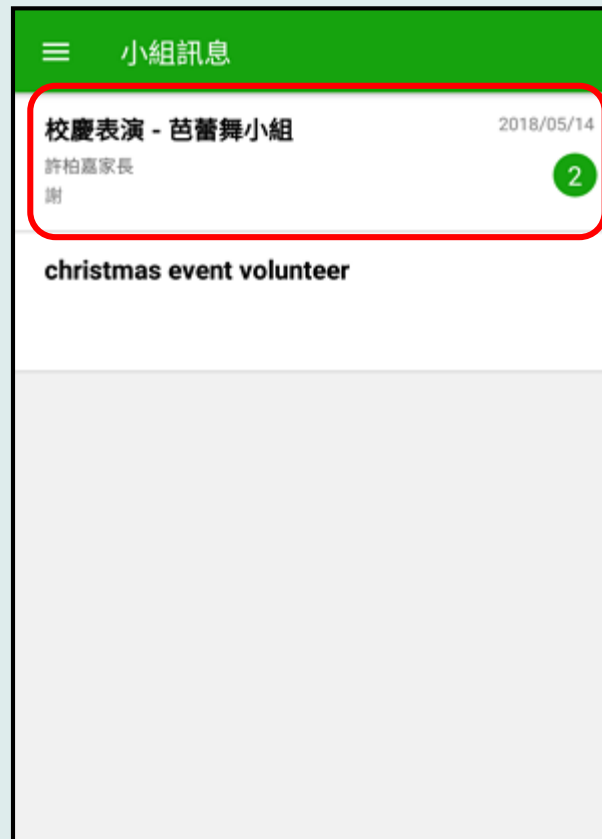




Android

iOS

2. 選擇小組名稱





Android

iOS

- 檢視及輸入訊息；
加入附件或錄音。
- 按「小組資訊」，
檢視小組組員。

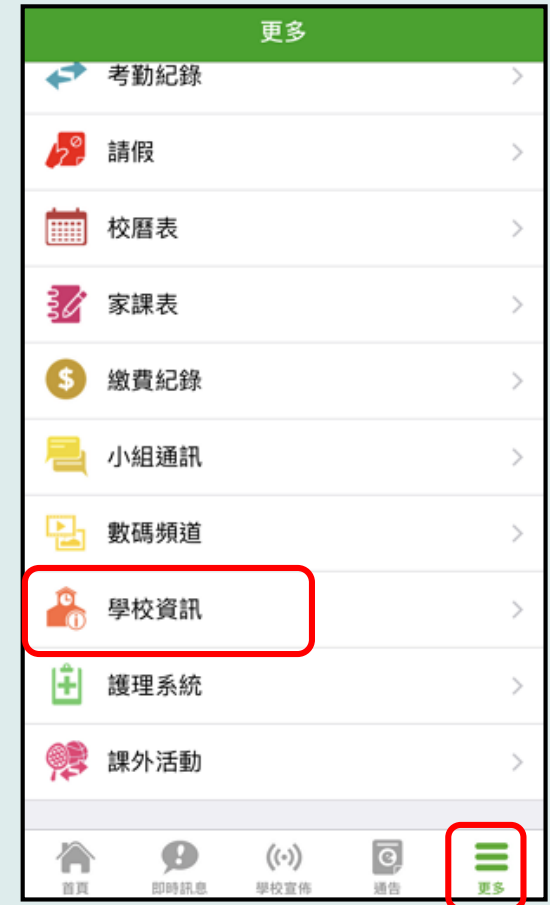
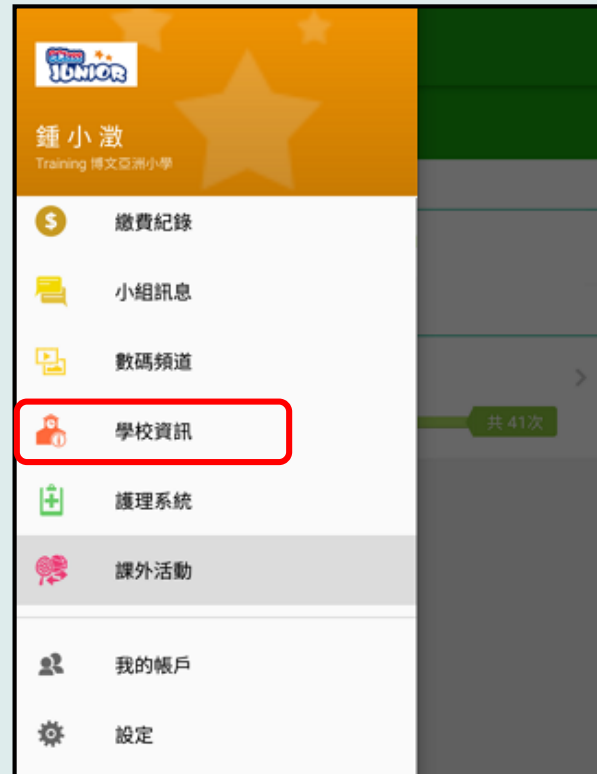




Android

iOS

1. 選擇「學校資訊」





Android

iOS

2. 選擇項目

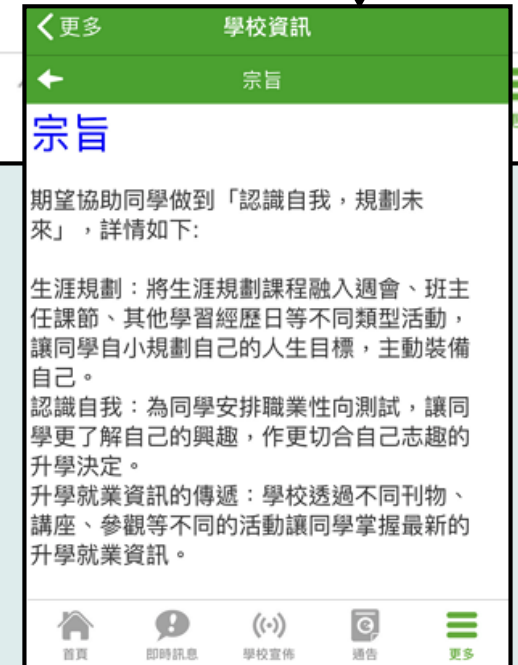
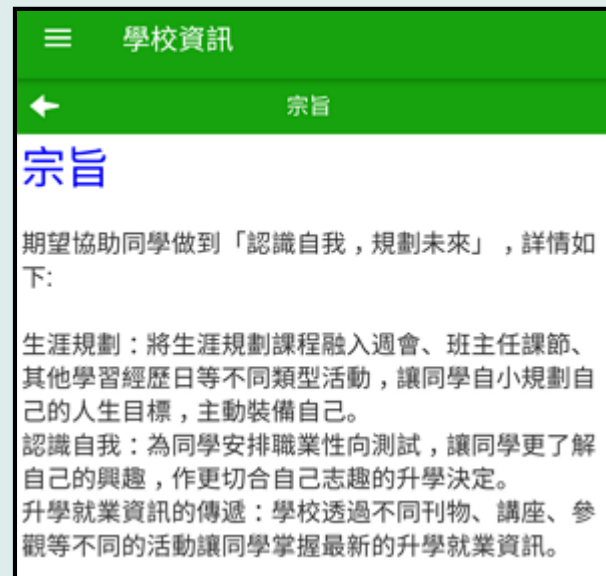




Android

iOS

3. 檢視學校不同資訊



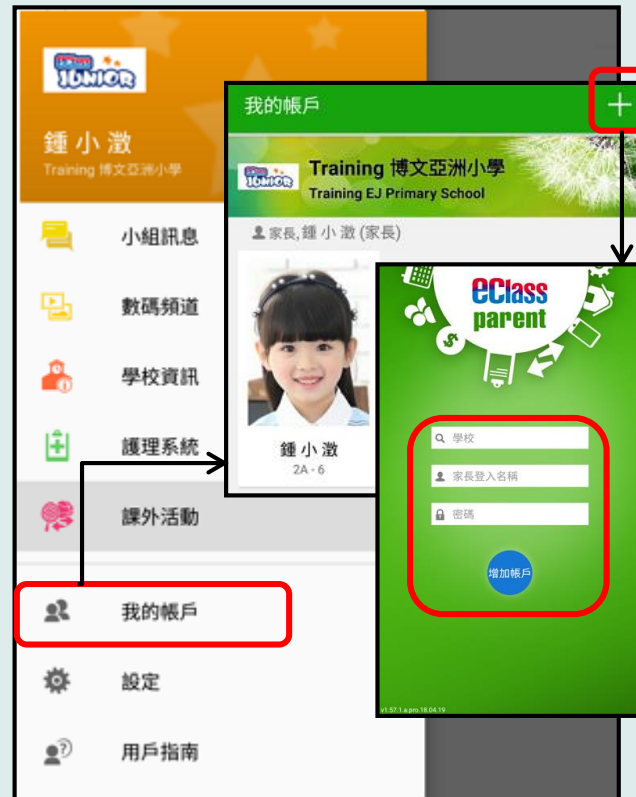


Android

iOS

新增帳戶

1. 選擇「我的帳戶」，按「+」新增帳戶。






Android

iOS

登出/刪除帳戶

2. 點選或移動學校橫額，然後選擇「登出」或「刪除」帳戶。

按 ，選擇「登出」或「刪除」帳戶。

由右至左滑動學校橫額，然後選擇「登出」或「刪除」帳戶。





Android

iOS

更改帳戶密碼

3. 選擇「更改密碼」更改帳戶密碼
4. 輸入目前的密碼、新密碼，然後再次輸入新密碼，按「確定」或「✓」完成。





Android

iOS

1. 選擇「用戶指南」，瀏覽相關資料。



完

多謝選用eClass Parent App

如忘記密碼請致電校務處重設

如有問題，歡迎電郵至

support@broadlearning.com

或致電客戶服務熱線 3913 3211